



Категория: Ламинат
Цвет: Дуб Шервуд

DFL-102st

Коллекция: Традиция
Размер: 1217 x 196 x 8 мм
Общая толщина: 8 мм
Тип рисунка: однополосный

Коллекция	Наследие
Размер планки	1217 x 196 мм
Общая толщина	8 мм
Количество в упаковке	14 шт. (3,339 м ²)
Вес упаковки	23,373 кг
Плотность	900 - 950кг/м ³
Соединение	Замковое


Структура ламината нового поколения

Защитный слой

Декоративная бумага

Плита HDF повышенной плотности

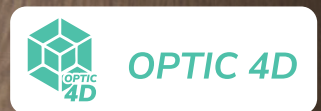

Стабилизирующий слой



Использование с системой тёплый пол	до 27°C	Фактура поверхности:	ОПТИК 4D
Износостойкость	Высокая	Фаска:	4-сторонняя
Класс износостойкости	33 (AC5)	Степень блеска поверхности:	Матовая, 3-4 глосс
Класс эмиссии формальдегида	0,5	Влагостойкость:	до 48 часов
Устойчивость к пятнам и бытовым химикатам	Высокая	Текстура поверхности:	DAMY KINESTHETICS

ТРЕБОВАНИЯ К УКЛАДКЕ

- Перед укладкой товар необходимо проверить на соответствие цвета, размера, количества, отсутствие дефектов. В случае обнаружения количественных или качественных расхождений необходимо немедленно сообщить об этом продавцу. Производить укладку в данном случае нельзя. Продавец не принимает претензии в случае укладки товара, имеющего выявленные несоответствия по цвету, размеру, количеству и качеству.
- Основание для укладки ламината должно быть жёстким, прочным, ровным – допустимый перепад 2 мм на 2 метра, также оно должно быть сухим и чистым. Если это цементная или бетонная стяжка, проследите, чтобы она полностью высохла. Остаточная влажность стяжки перед укладкой должна составлять не более 2%. Прочность на сжатие основания на цементном (гипсовом) вяжущем должна быть не ниже 20 МПа.
- При укладке на старое напольное покрытие необходимо заполнить все углубления и трещины, а также швы при укладке на керамическую плитку, специальным ремонтным составом.
- Текстильные покрытия необходимо удалить.
- Температура в помещении, где будет производиться укладка, должна быть не ниже 17°C.
- Относительная влажность воздуха в помещении от 30% до 70%.
- Сначала на основание стелется пароизоляционная полиэтиленовая плёнка толщиной не менее 200 мкм (0,2 мм) для обеспечения изоляции между стяжкой и напольным покрытием.
- Затем на плёнку укладывается подложка. Необходимо использовать подложку толщиной не более 3 мм плотностью не менее 30 кг/м³.
- Перед укладкой необходимо выдержать ламинат в помещении при температуре от 17°C до 28°C в тёплое время года в течение суток, а зимой — в течение двух суток. Упаковки нужно оставить в горизонтальном положении.
- Панели ламината DAMY FLOOR английская ёлочка делятся на правые и левые (side A и Side B).
- Соединение панелей ламината бесклеевое. Замковые соединения полностью готовы к сборке. Недопустимо попадание посторонних частиц в замковое соединение, а также не допускается использование клеевых и иных составов для нанесения в замковое соединение.
- При использовании ламината с системами тёплого пола необходимо поддерживать постоянную температуру нагрева тёплого пола на уровне не выше +27°C. Система тёплого пола должна быть снабжена терморегулятором и датчиком температуры. Перед укладкой ламината тёплый пол необходимо выключить за 24 часа до начала укладки. Первое нагревание тёплого пола, а также запуск после перерыва, необходимо проводить постепенно: начиная с температуры +15 °C в первые сутки и увеличивая её на 2–3 °C в день до достижения показателя +27 °C.
- Если система тёплого пола расположена не на всей площади помещения, то необходимо обязательно делать расширительный зазор 8-10 мм между участками с тёплым полом и без тёплого пола.



Офис DAMY FLOOR
г. Москва ул. Маломосковская,
дом 16, стр. 5.
Пн – Пт 9.00 – 18.00
8 (499) 288 80 63
info@damyfloor.ru
damyfloor.ru

